



ВКУРСЕ

ПЛАТФОРМА ДЛЯ ОРГАНИЗАЦИИ
ВЕБИНАРОВ, СОВЕЩАНИЙ
И ТРАНСЛЯЦИЙ

ОБУЧАЮЩИЙ
ВВОДНЫЙ
КУРС



vkurse.ru

г. Москва, 2024

Powered by



 **АРПП**
Отечественный софт

ЦЕЛЬ ПРЕЗЕНТАЦИИ



Предоставить общую информацию, как использовать платформу в организации



Помочь пользователям лучше ориентироваться в функциональных особенностях

СОДЕРЖАНИЕ

Формат поставки

- Частное облако (Private Cloud)
- Корпоративное облако (SaaS)

Клиентское ПО

- Использование в WEB Браузере
- Использование приложения для ПК (Desktop)
- Использование приложения для смартфона IVA connect (iOS / Android)

Цель использования

Внутрикорпоративная коммуникация и видеоконференцсвязь (ВКС)

Сценарии использования

- Внутреннее обучение
- Маркетинговый вебинар

ПРИЛОЖЕНИЕ | ВХОД В СИСТЕМУ (SaaS / Private Cloud)



«VKURSE» или «IVA CONNECT» - клиентское приложение для внутрикорпоративных коммуникаций

ДЛЯ ВХОДА В СИСТЕМУ НЕОБХОДИМ:

ЛОГИН

(Ваш основной логин, например: Ivanov@mail.ru)

ПАРОЛЬ

(Ваш действующий пароль)

АДРЕС СЕРВЕРА

● ЧАСТНОЕ ОБЛАКО (Private Cloud):

COMPANYNAME.vkurse.ru

● КОРПОРАТИВНОЕ ОБЛАКО (SaaS):

lk.vkurse.ru

Вход в систему

manager-demo@vkurse.ru

123456789

demo.vkurse.ru

[Изменить сервер](#)

Войти

© 2017-2024 ООО "ИВКС". Все права защищены
<https://iva-tech.ru>

ЛИЧНЫЙ КАБИНЕТ ПОЛЬЗОВАТЕЛЯ

Основная навигационная панель в Личном кабинете (ЛК) “Организатора” позволит:



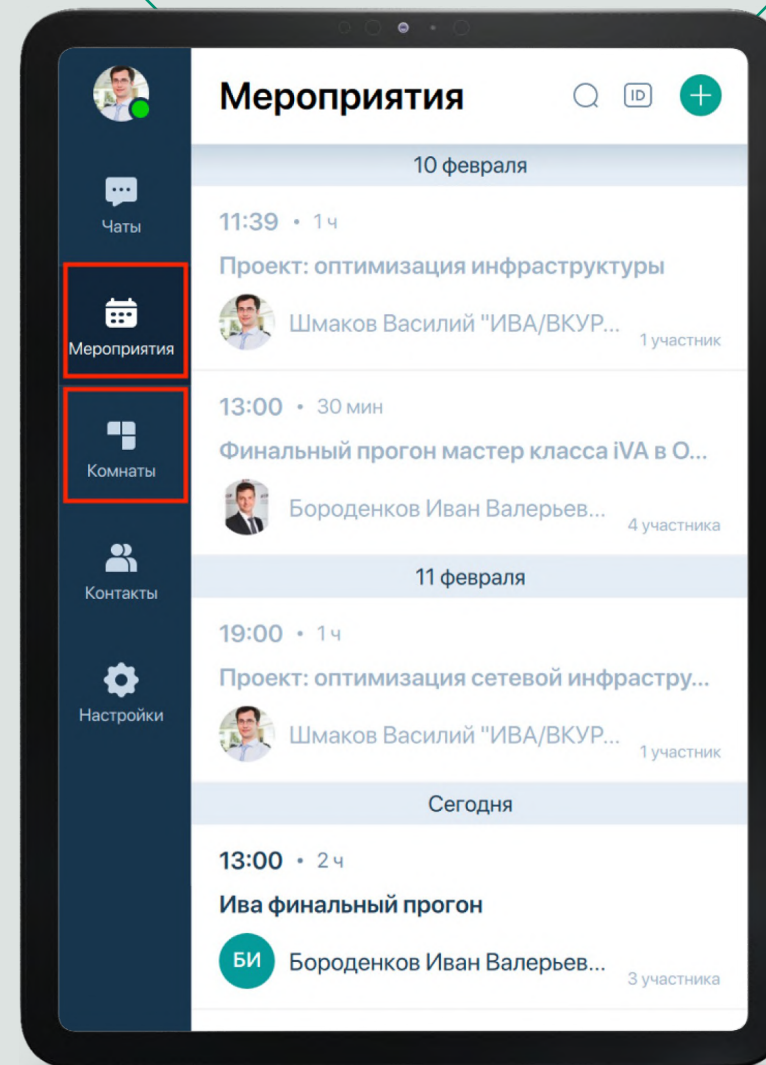
Общаться в **ЧАТЕ** (мессенджер)



Планировать **МЕРОПРИЯТИЯ**



Создавать **КОМНАТЫ**



СОЗДАЕМ КОМНАТУ

КОМНАТА

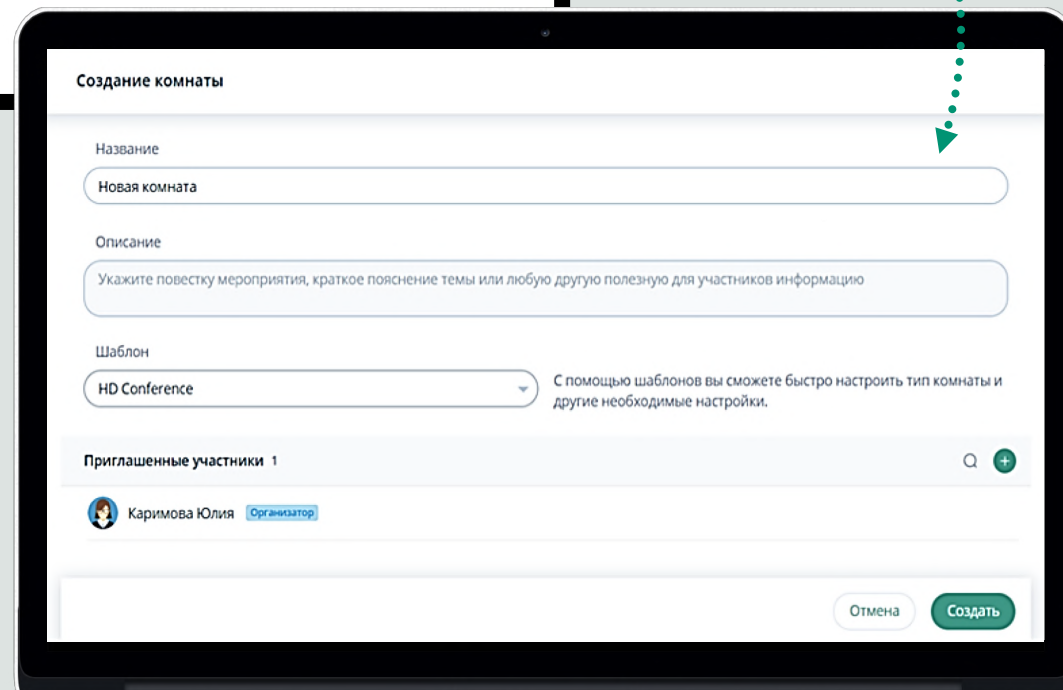
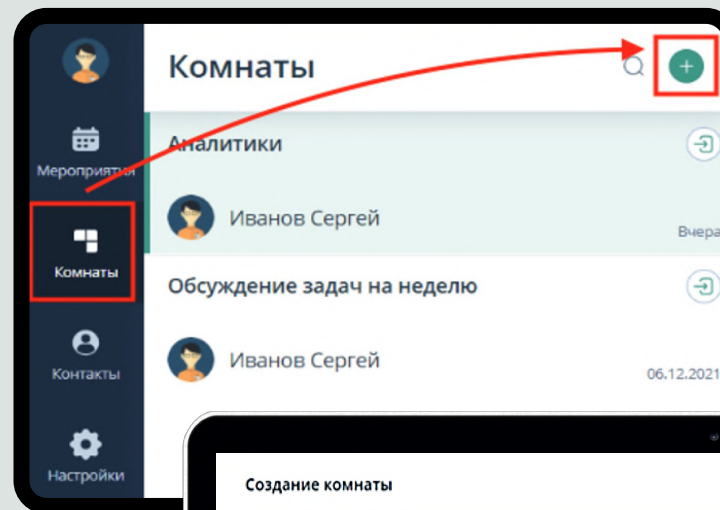
ЭТО ПОСТОЯННОЕ АКТИВНОЕ
МЕРОПРИЯТИЕ



Комната, как онлайн
переговорная, доступна 24x7



Пользователь не ограничен
в количестве созданных комнат



ФОРМАТ МЕРОПРИЯТИЯ



Организация **Мероприятий** и **Комнат** происходит на основе **ШАБЛОНА**



ШАБЛОН содержит фиксированный набор функциональных настроек для каждой роли участников

Планирование мероприятия

Название
Новое мероприятие

Однократно По будням Ежедневно Еженедельно Ежемесячно

Дата начала 24 февраля, 2023, пятница
Время 21:53 - 22:53
Длительность 30 60 90 1 | 00
24.02, начало в 21:53, продолжительность 1 ч

Описание
Укажите повестку мероприятия, краткое пояснение темы или любую другую полезную для участников информацию

Шаблон
Конференция

Дополнительные настройки

Приглашённые участники 1

Шмаков Василий "ИВА/ВКУРСЕ" организатор

Отмена Запланировать

Создание комнаты черновик

Название
Новая комната

Описание
Укажите повестку мероприятия, краткое пояснение темы или любую другую полезную для участников информацию

Шаблон
Вебинар

Дополнительные настройки

Приглашённые участники 1

Шмаков Василий "ИВА/ВКУРСЕ" организатор

очистить черновик

Отмена Создать

ШАБЛОН: КОНФЕРЕНЦИЯ



СОЗДАНИЕ ОНЛАЙН МЕРОПРИЯТИЯ
НА ОСНОВЕ ШАБЛОНА «КОНФЕРЕНЦИЯ»

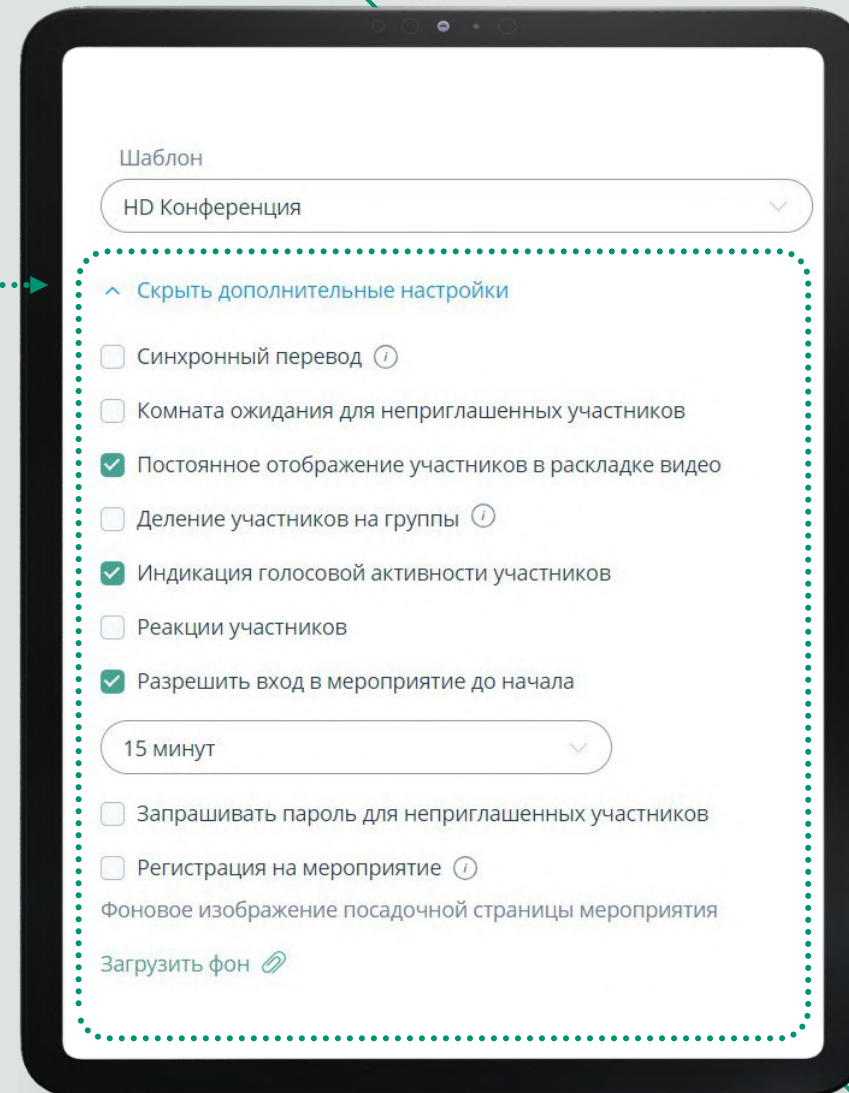
РАВНОПРАВНОЕ ОБЩЕНИЕ
среди участников

Все участники могут:

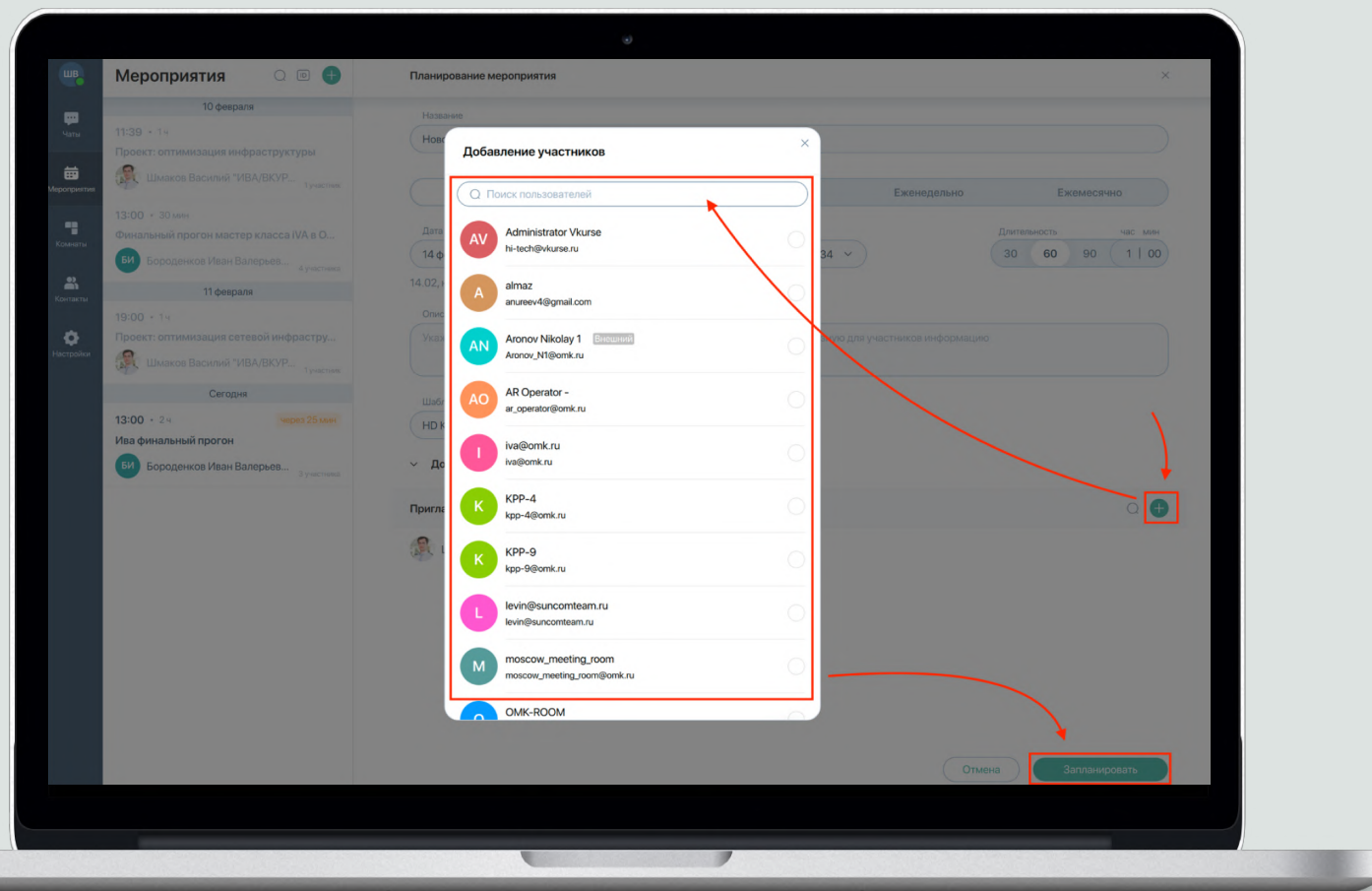
- Видеть и слышать друг друга
- Загружать файлы
- Демонстрировать контент
- Включать свою камеру и микрофон



функциональный блок
«**ДОПОЛНИТЕЛЬНЫЕ НАСТРОЙКИ МЕРОПРИЯТИЯ**»
поможет организатору провести мероприятие
в контролируемом режиме согласно задуманному сценарию



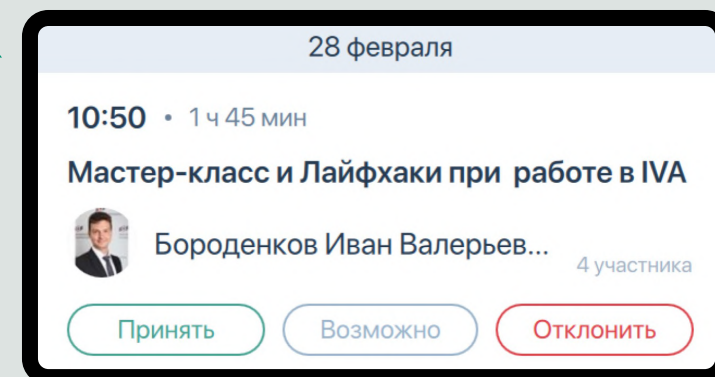
ПРИГЛАШЕНИЕ КОЛЛЕГ В МЕРОПРИЯТИЕ



Индивидуальная ссылка придет пользователю по e-мэйл



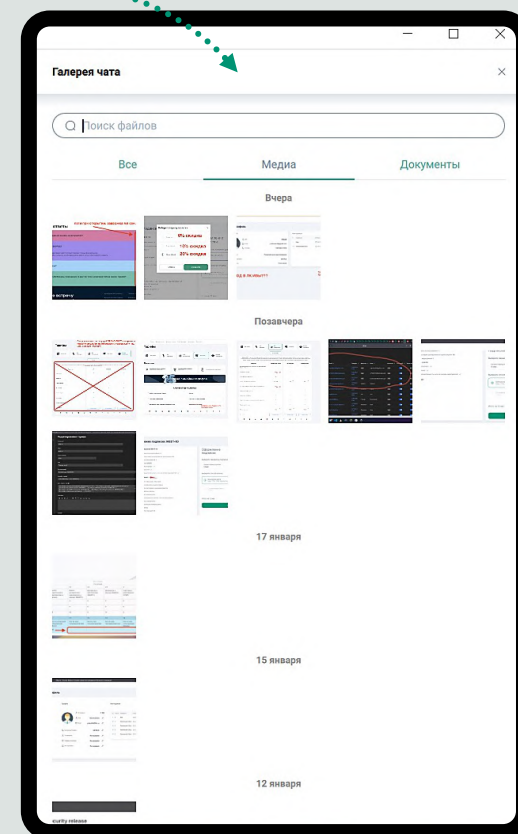
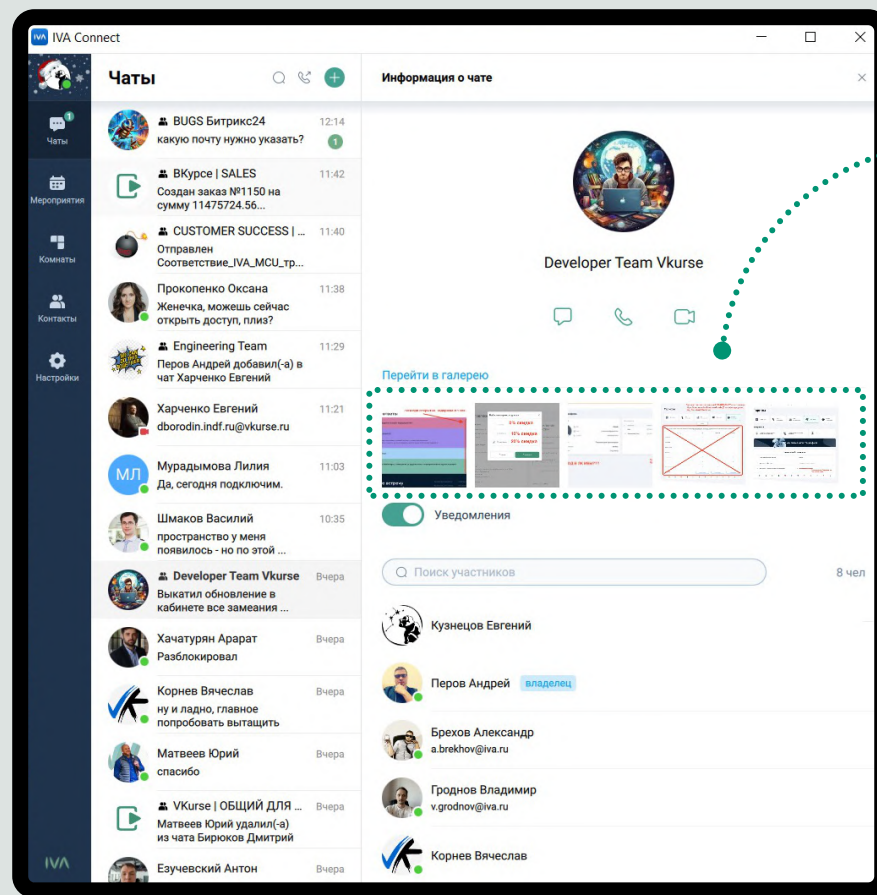
Зарегистрированный пользователь в личном кабинете увидит приглашение



ФУНКЦИОНАЛ УПРАВЛЕНИЯ ЧАТОМ (групповым чатом)

НАСТРОЙКА ФУНКЦИОНАЛА ВНУТРИ ЧАТА:

- Галерея (хранит загруженные файлы в чат)
- Уведомления
- Управление участниками чата
- Поиск по файлам и пользователям



НАСТРОЙКИ: СТАТИСТИКА МЕРОПРИЯТИЙ



Функциональный блок **СТАТИСТИКА МЕРОПРИЯТИЙ** содержит информацию о мероприятиях в которых пользователь являлся **организатором** или **участником**

СРЕЗ СТАТИСТИКИ:

- За период
- По пользователю
- По типу мероприятий
- По платформам

ЕСТЬ:

- Общая графическая визуализация данных
- Выгрузка в табличном формате
- Статистика по конкретному мероприятию

